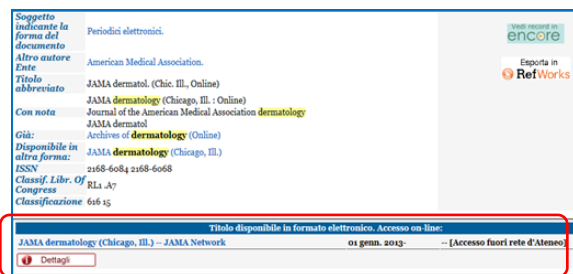


per le riviste *online* il link per l'accesso alla versione elettronica e il periodo di copertura.



N.B. le riviste *print* non sono disponibili per il prestito; per le riviste *online*, prima di accedere alla versione elettronica controlla attentamente il periodo di copertura. Ricorda che per accedere al periodo online è necessario l'autenticazione con le credenziali d'Ateneo.

Per le modalità del **prestito** locale e **intersede** e per richiedere un articolo non posseduto (**document delivery**) consulta le pagine web della Biblioteca <http://biblioteche.unicatt.it/roma> alla voce "Servizi"

My Library

E' la pagina personale dell'utente all'interno del Catalogo d'Ateneo. Per la registrazione è necessario inserire le credenziali di Ateneo. Informazioni disponibili alla pagina http://opac.unicatt.it/screens/account_nominale_ita.html

Può essere utile per:

- Tenere traccia dei prestiti e delle letture
- Tenere traccia dei propri percorsi di ricerca
- Attribuire un voto (*rating*) a un documento

Tips

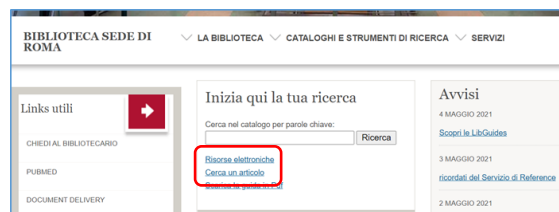
In qualsiasi momento è sempre possibile passare dalla *ricerca rapida* a quella con *Catalogo Classico*, e viceversa, tramite gli appositi pulsanti disponibili all'interno del record bibliografico.

Nella pagina "risorse elettroniche" è possibile cercare direttamente libri o riviste elettroniche per titolo, per iniziale o per area tematica.

Nella pagina "cerca un articolo" è possibile cercare direttamente un articolo pubblicato all'interno di una rivista elettronica.

I link sono presenti nella pagina della biblioteca della sede di Roma

<http://biblioteche.unicatt.it/roma>



Per ulteriori informazioni consulta il sito web della Biblioteca

<http://biblioteche.unicatt.it/roma>

o contatta il servizio di **Reference**

<http://biblioteche.unicatt.it/roma-servizi-servizio-reference>



Biblioteca della sede di Roma
tel: 06 3015 4264
Email: biblioteca-rm@unicatt.it

Le Guide per l'Utente

Il catalogo d'Ateneo

"Nel dubbio vieni in Biblioteca"

Il Sistema Bibliotecario e documentale dell'Università Cattolica dispone di un catalogo elettronico (OPAC) che comprende tutti i documenti, *print* e *online*, messi a disposizione da tutte le sedi (Brescia, Milano, Piacenza e Roma). E' possibile accedervi dal sito web del Sistema Bibliotecario e documentale d'Ateneo

<http://unicatt.it/biblioteche>



Oppure direttamente dall'indirizzo

<http://opac.unicatt.it>

Sono disponibili due tipologie di interrogazione:

Ricerca rapida

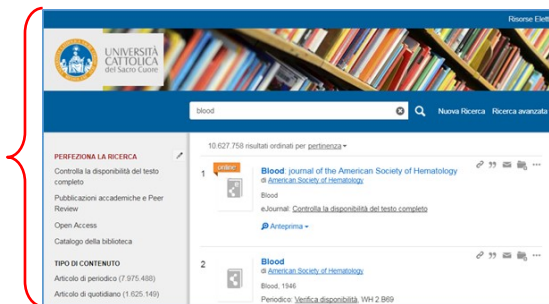
Ricerca con il Catalogo Classico

N.B. non si tratta di due cataloghi diversi, entrambe le ricerche portano al medesimo risultato, cambia solo il percorso di ricerca e la visualizzazione dei risultati. L'interrogazione principale più immediata avviene per parola chiave: viene visualizzato l'elenco di tutto il materiale posseduto dall'intero Ateneo contenente le parole inserite come chiave di ricerca.



Nella ricerca rapida è possibile restringere i risultati, dopo aver eseguito la ricerca, tramite l'uso dei filtri.

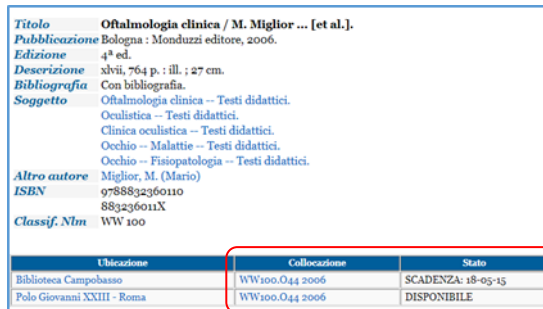
F
I
L
T
R
I



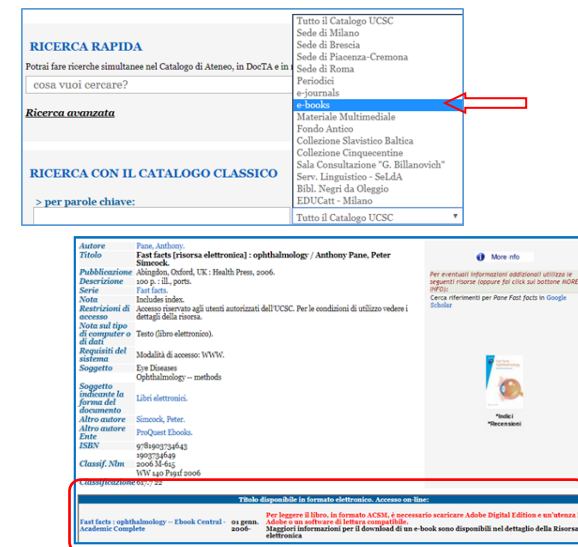
Con il Catalogo Classico invece è richiesta la selezione di alcuni filtri o l'utilizzo degli indici: titolo, autore, soggetto ecc... prima di eseguire la ricerca



Cercando un libro otterrai tutte le informazioni bibliografiche (titolo, complemento del titolo, autore/i, editore, n. pagine ecc...) e l'elenco delle copie (se più di una) possedute dalle diverse sedi; inoltre puoi verificare se il volume è disponibile per il prestito, è riservato alla sola consultazione o, se già in prestito, la data del rientro.



Importante: nel Catalogo d'Ateneo non sono presenti solo libri *print* ma anche *e-books*.



Cercando una rivista *print* o *online* otterrai, oltre alle informazioni bibliografiche: per le riviste *print* il dettaglio delle annate possedute dalle biblioteche di tutto l'Ateneo.

