

Cerca una rivista print

Consulta il Catalogo d'Ateneo

<http://opac.unicatt.it>

Con il modulo *ricerca rapida*, inserisci il titolo o parte del titolo della rivista, successivamente puoi sempre limitare i risultati utilizzando i filtri.

Con il modulo *Catalogo classico* nella stringa di ricerca seleziona la voce periodici ed inserisci il titolo completo o una parola del titolo, mai il titolo abbreviato.

Il Catalogo presenta la lista completa dei periodici in formato *print e/o online* disponibili. Per i periodici in formato *print* sono indicate, oltre ai dati bibliografici: le annate possedute, le eventuali lacune e la collocazione (dove si trova la rivista).

Consulta il **catalogo ACNP**

<https://acnpsearch.unibo.it/advancedsearch>

Se non hai trovato la rivista nel Catalogo d'Ateneo puoi ampliare la tua ricerca consultando il Catalogo Nazionale dei Periodici ACNP che indica, per ogni titolo, le Biblioteche (compresa quella della sede di Roma identificata dal codice RM003) che lo possiedono, le annate possedute e le eventuali lacune.

N.B. : per cercare la rivista nei cataloghi può essere necessario conoscere il titolo intero, consulta il repertorio **Journals** disponibile nella home page di Pubmed.

Se la rivista non risulta posseduta dal Sistema Bibliotecario UCSC puoi rivolgerti al servizio

Document Delivery

<https://biblioteche.unicatt.it/roma-servizi-come-richiedere-documenti-ad-altre-biblioteche-riservato-agli-utenti-interni-ucsc>

Cerca un libro

Consulta il Catalogo d'Ateneo

<http://.opac.unicatt.it>

Comprende tutti i documenti posseduti dalle Biblioteche dell'Università Cattolica. Per la sede di Roma sono presenti le pubblicazioni acquisite dalla Biblioteca dal 2004 ad oggi indipendentemente dalla data di pubblicazione. Si può eseguire la *ricerca rapida*, inserendo una parola chiave e successivamente utilizzando i filtri disponibili o eseguire la ricerca con il *Catalogo classico* per parola chiave, per titolo, autore, soggetto ecc... Consulta la guida introduttiva disponibile online.

http://opac.unicatt.it/screens/guida_intro_it_a.html

Sono presenti anche numerosi *e-books* recuperabili attraverso i filtri disponibili nella *ricerca rapida* o, nella ricerca con il *Catalogo classico*, attraverso la selezione della voce "*e-books*" dalla stringa di ricerca.

Importante: ricorda che gli utenti interni possono richiedere in prestito intersele (vedi brochure servizi) qualsiasi libro posseduto da una delle Biblioteche dell'Università Cattolica, compresi i libri EDUCATT, con l'esclusione di quelli riservati "solo consultazione" o "consultazione in loco". Per ogni ulteriore informazione e per una ricerca bibliografica assistita contatta il nostro

Servizio di Reference

<https://biblioteche.unicatt.it/roma-servizi-servizio-reference>

Infine ricorda che puoi avere accesso a tutte le nostre risorse elettroniche ovunque ti trovi tramite il servizio *Off Campus*. Trovi tutte le indicazioni al seguente indirizzo:

<http://www.unicatt.it/off-campus>



UNIVERSITÀ
CATTOLICA
del Sacro Cuore

Biblioteca della sede di Roma
tel: 06 3015 4264

Email: biblioteca-rm@unicatt.it

Le Guide per l'Utente



Guida per la ricerca

"Nel dubbio vieni in Biblioteca"

Cerca un argomento

Individua alcune parole chiave che ti permetteranno di circoscrivere il tema di tuo interesse. Ricorda che la gran parte delle banche dati è in lingua inglese.

Trova le banche dati da consultare nel

Catalogo Banche Dati

Dalla pagina <http://opac.unicatt.it> clic a destra su risorse elettroniche e poi scegli banche dati



Puoi effettuare la ricerca della banca dati per nome, per argomento o settore scientifico-disciplinare MIUR.

Ricorda che ogni Banca Dati ha delle proprie modalità di ricerca ma di norma è sempre disponibile una guida (help) in linea.

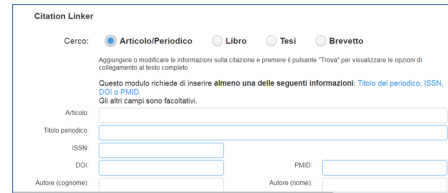
Oltre a eseguire ricerche bibliografiche nelle Banche Dati leggi sempre con attenzione la bibliografia riportata nei documenti (libri o articoli) recuperati: potrebbe costituire un ottimo punto di partenza per la tua ricerca.

Cerca articolo

Dalla pagina web della Biblioteca di Roma

<https://biblioteche.unicatt.it/roma>

clic su **CERCA UN ARTICOLO**



E' possibile cercare un articolo *full text* all'interno della collezione del Sistema Bibliotecario e documentale d'Ateneo. La ricerca può essere effettuata tramite diversi parametri tra cui: titolo articolo, titolo rivista, ISSN, DOI, PMID, autori ecc...

Nel caso l'articolo fosse disponibile tra le riviste in abbonamento puoi accedere al *full text*.

Accedere al full text di un articolo direttamente da Pubmed



Se stai facendo una ricerca bibliografica in Pubmed e sei collegato alla rete d'Ateneo,

puoi provare ad accedere direttamente al *full text* di un articolo cliccando sull'icona dell'editore che appare in altro a destra del record bibliografico.

Se la rivista è inclusa negli abbonamenti sottoscritti puoi accedere al *full text*. Se vuoi fare una ricerca bibliografica in Pubmed e non sei collegato alla rete d'Ateneo, puoi entrare in Pubmed passando dal Catalogo d'Ateneo, utilizzando la consueta modalità di ricerca. Dovrai inserire le tue credenziali di Ateneo. Registrandoti in questo modo oltre all'icona dell'editore (che fuori rete non consente l'accesso) avrai a disposizione l'icona UCSC per accedere al full text se la rivista è in abbonamento.



Cerca una rivista online

Se non sei riuscito ad accedere al full text con le modalità appena descritte allora cerca la rivista.

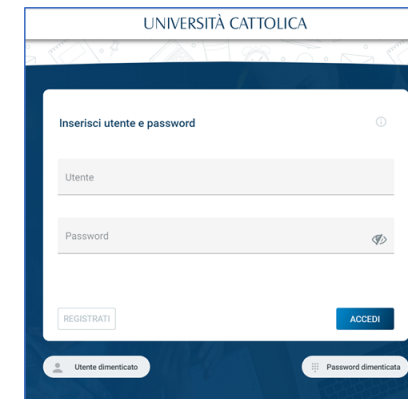
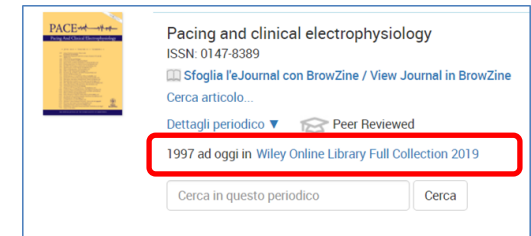
Dalla pagina web della Biblioteca di Roma

<https://biblioteche.unicatt.it/roma>

Clic su **RISORSE ELETTRONICHE**

Puoi cercare una rivista : per titolo, scorrendo l'ordine alfabetico, per argomento o per categoria medica.

N.B. prima di sfogliare il contenuto online di una rivista controlla sempre quali siano gli anni disponibili



Quando dal Catalogo provi ad accedere a una rivista *online* è necessario autenticarsi con le credenziali d'Ateneo.

In caso di password dimenticata o altro, seguire i link presenti all'interno del box autenticazione