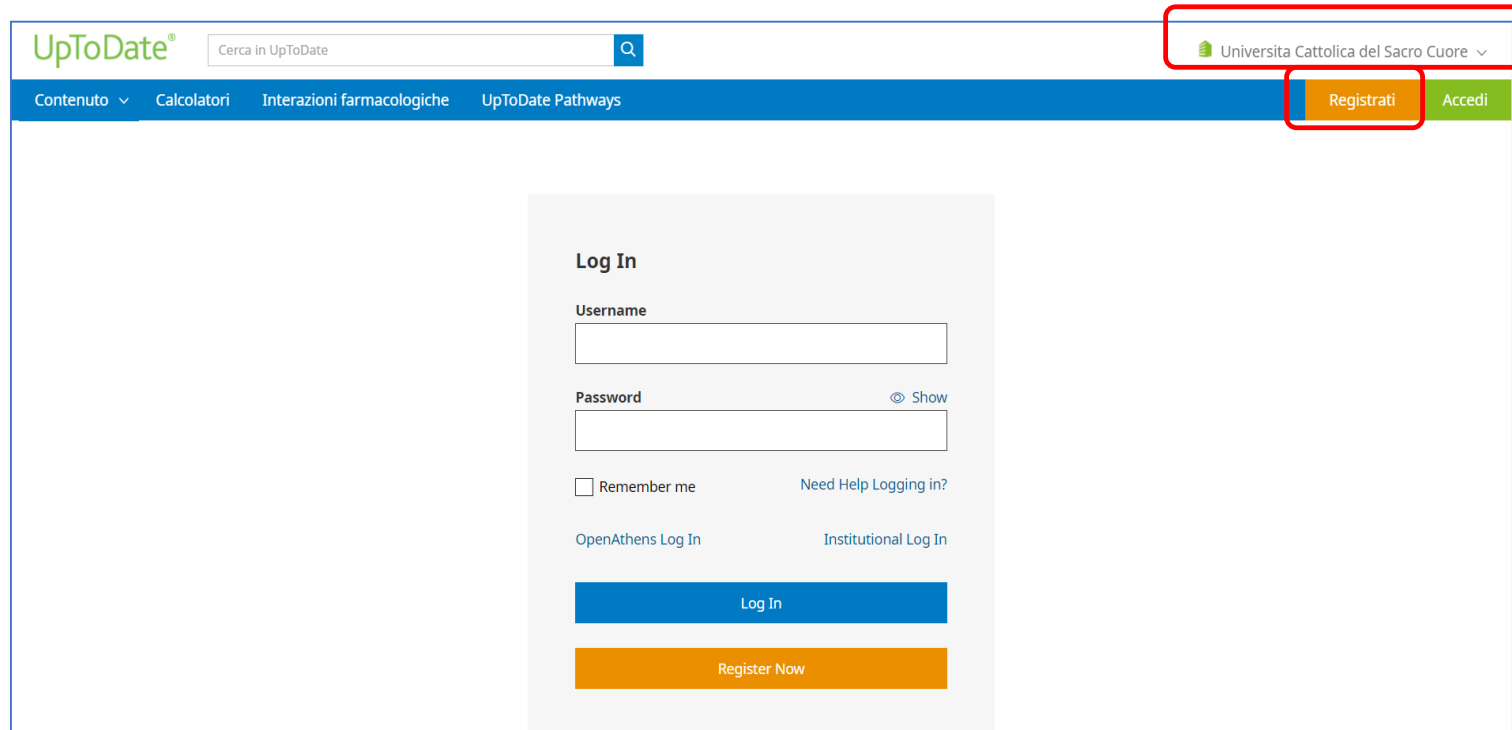


Primo accesso UpToDate. Registrazione

Per accedere ad UpToDate è sufficiente andare al sito www.uptodate.com utilizzando un qualsiasi pc collegato alla rete dell'Università.

Una volta entrati creare un proprio account cliccando su «Registrati»



The screenshot shows the UpToDate website interface. At the top, there is a search bar with the text "Cerca in UpToDate" and a magnifying glass icon. Below the search bar is a navigation menu with the following items: "Contenuto", "Calcolatori", "Interazioni farmacologiche", and "UpToDate Pathways". On the right side of the navigation menu, there are two buttons: "Registrati" (highlighted with a red box) and "Accedi". Above the "Registrati" button, there is a dropdown menu showing "Universita Cattolica del Sacro Cuore" (also highlighted with a red box). The main content area features a "Log In" section with the following elements: a "Username" input field, a "Password" input field with a "Show" toggle, a "Remember me" checkbox, a "Need Help Logging in?" link, "OpenAthens Log In" and "Institutional Log In" links, a blue "Log In" button, and an orange "Register Now" button.

Se il pc è collegato in rete d'Ateneo l'Istituzione viene riconosciuta automaticamente

Per creare un proprio account è sufficiente compilare il modulo di registrazione e scegliere le proprie credenziali: username e password.

Register for an UpToDate account

Make the most of your UpToDate experience: Register for an account and benefit from mobile access to our trusted clinical content. Plus, earn and redeem CME/CE/CPD credits while you work.

Already registered? Please [log in](#) with your UpToDate username and password.

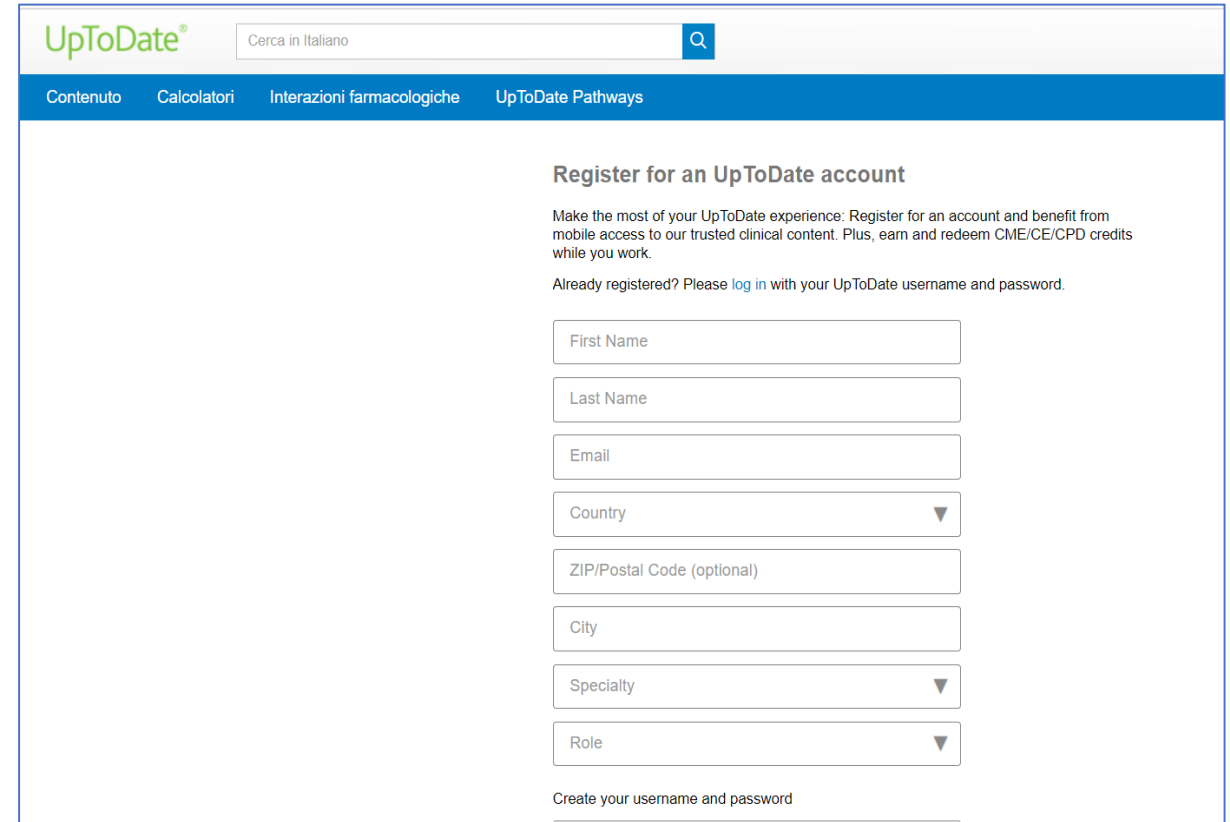
Create your username and password

[Password rules:](#)

Creare un account: vantaggi

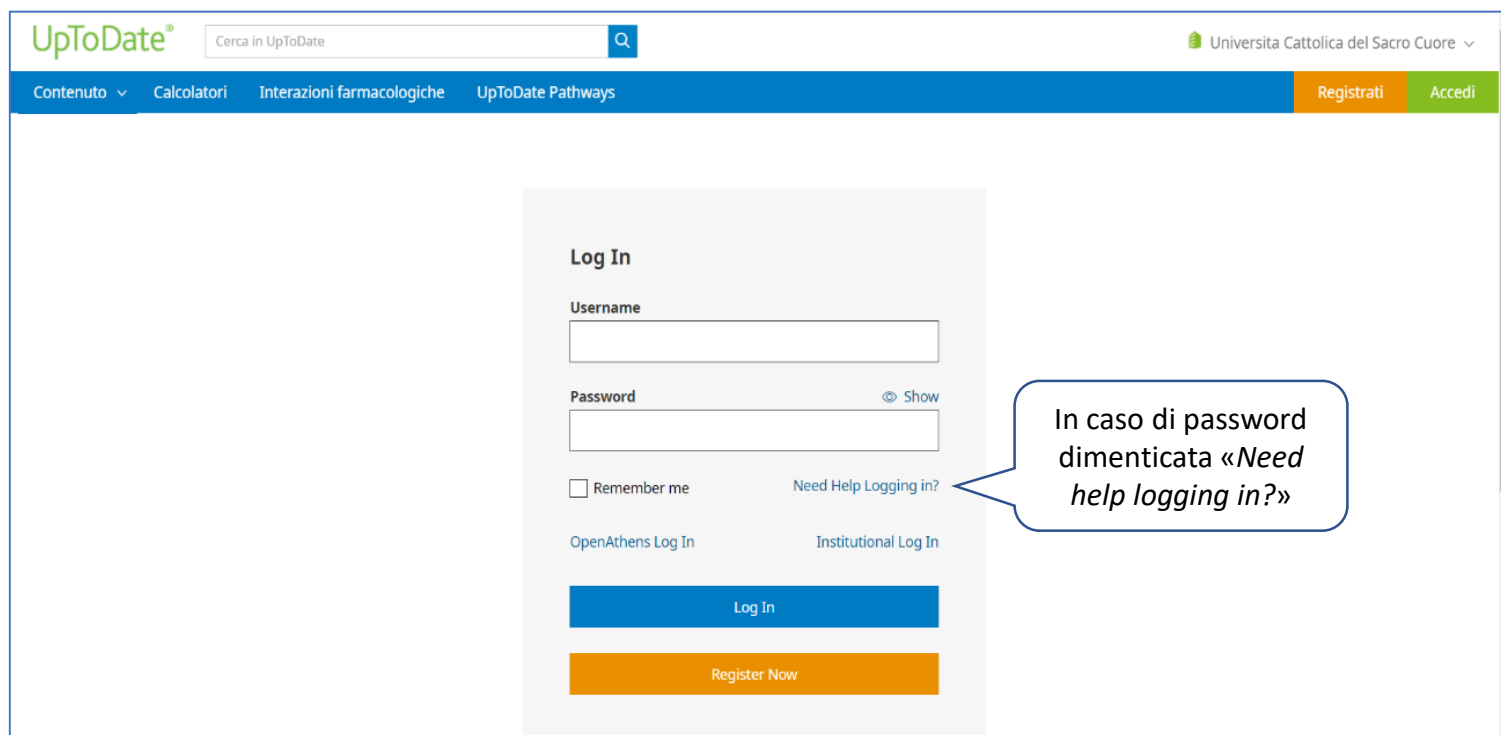
Quali sono i vantaggi della registrazione?

- Accesso remoto e mobile app su 2 dispositivi.
- Si può accedere alla risorsa sempre, senza bisogno di essere collegati alla rete d'Ateneo.
- Personalizzazione.
- Alerts quando ci sono aggiornamenti.



The screenshot shows the UpToDate website's registration page. At the top, there is a search bar with the text 'Cerca in Italiano' and a magnifying glass icon. Below the search bar is a navigation menu with links for 'Contenuto', 'Calcolatori', 'Interazioni farmacologiche', and 'UpToDate Pathways'. The main content area is titled 'Register for an UpToDate account'. It includes a paragraph explaining the benefits of registration, such as mobile access and earning CME/CE/CPD credits. Below this, there is a link for 'log in' for already registered users. The registration form consists of several input fields: 'First Name', 'Last Name', 'Email', 'Country' (a dropdown menu), 'ZIP/Postal Code (optional)', 'City', 'Specialty' (a dropdown menu), and 'Role' (a dropdown menu). At the bottom of the form, there is a section for 'Create your username and password'.

Attenzione: ogni 90 giorni è necessario fare nuovamente il login da un pc collegato alla rete dell'Università. Questa azione è richiesta per dimostrare di essere ancora strutturati presso l'Istituzione che ha sottoscritto l'abbonamento.



UpToDate® Cerca in UpToDate

Universita Cattolica del Sacro Cuore

Contenuto ▾ Calcolatori Interazioni farmacologiche UpToDate Pathways Registrati Accedi

Log In

Username

Password [Show](#)

Remember me [Need Help Logging in?](#)

[OpenAthens Log In](#) [Institutional Log In](#)

[Log In](#)

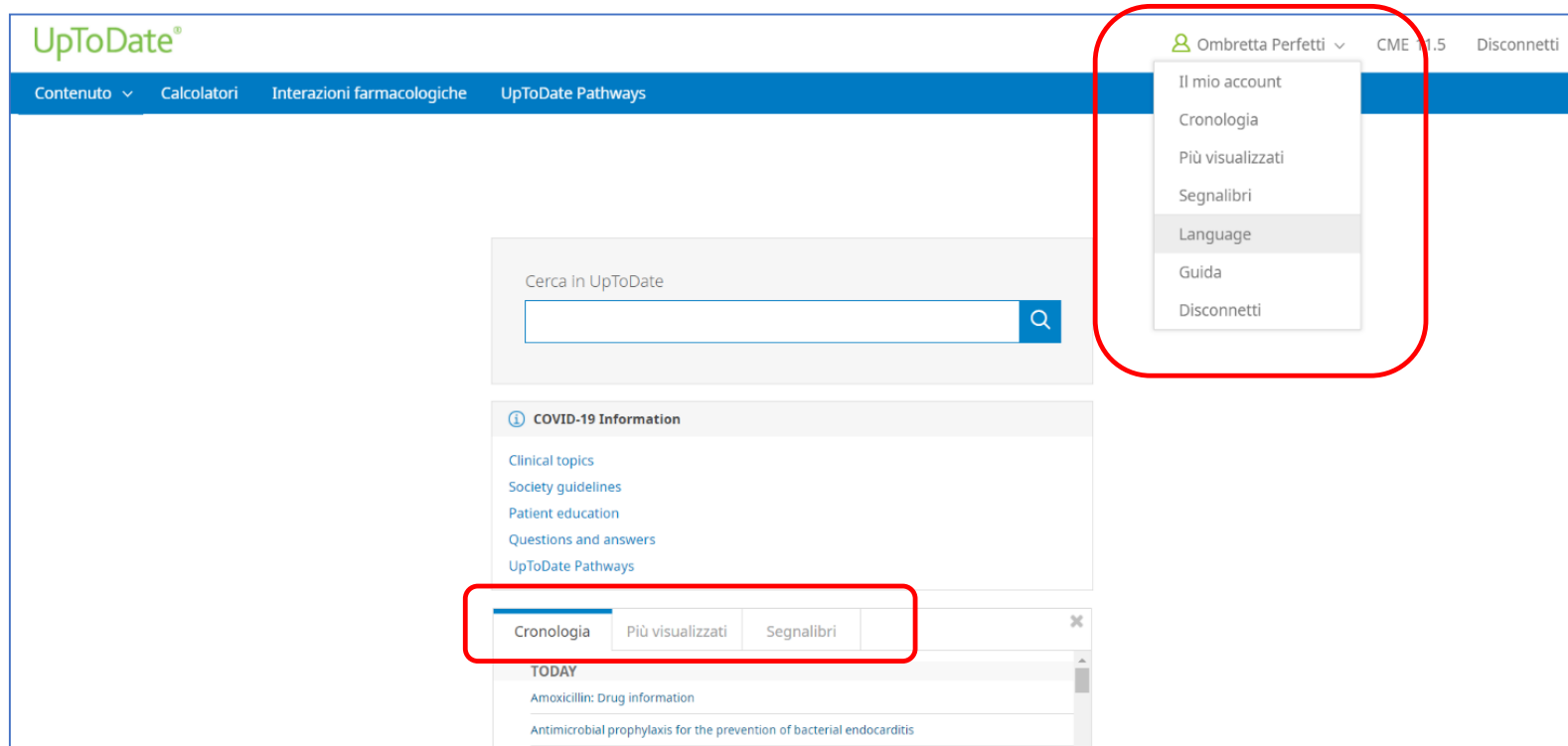
[Register Now](#)

In caso di password dimenticata «*Need help logging in?*»

Per riattivare l'account è sufficiente inserire la propria username e password da un pc collegato in rete dell'Università. Non creare un nuovo account.

Funzioni navigazione con account

Funzioni della navigazione con account tra cui:
cronologia, più visualizzati, segnalibri e scelta della lingua dell'interfaccia di interrogazione.



The screenshot displays the UpToDate website interface. At the top, the UpToDate logo is visible on the left, and the user's name 'Ombretta Perfetti' is shown on the right, along with 'CME 11.5' and a 'Disconnetti' link. Below the logo, a navigation bar contains links for 'Contenuto', 'Calcolatori', 'Interazioni farmacologiche', and 'UpToDate Pathways'. A search bar is located in the center, with the text 'Cerca in UpToDate' and a search icon. Below the search bar, there is a section for 'COVID-19 Information' with links for 'Clinical topics', 'Society guidelines', 'Patient education', 'Questions and answers', and 'UpToDate Pathways'. At the bottom, a navigation bar contains links for 'Cronologia', 'Più visualizzati', and 'Segnalibri'. A red box highlights the 'Cronologia', 'Più visualizzati', and 'Segnalibri' links. Another red box highlights the user's profile dropdown menu, which includes options for 'Il mio account', 'Cronologia', 'Più visualizzati', 'Segnalibri', 'Language', 'Guida', and 'Disconnetti'.